

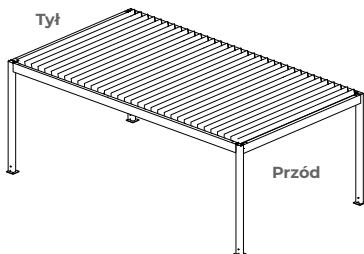
# Formularz zamówień

## Pergola SB 400 PRO

Dotyczy nr. zamówienia:

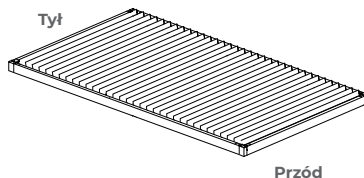
### 1. Model SB 400 PRO

SB 400 PRO



### Model SB 400 PRO R

SB 400 PRO R



### 2. Wariant pergoli

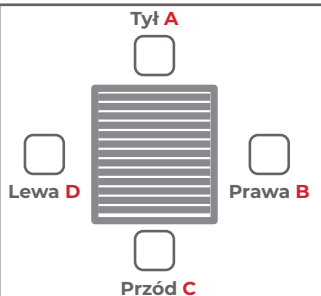


Wolnostojąca  
4 słupy

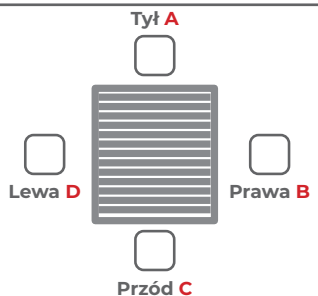


Przyścienna  
2 słupy

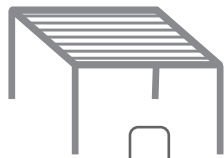
### Strona mocowania do ściany



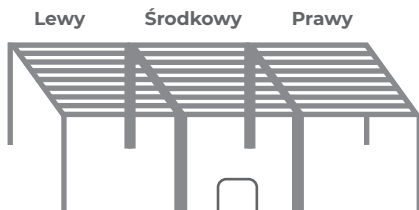
### Strona odwodnienia



### 3. Czy produkt modułowy?



Pojedynczy



Moduły połączone na  
wysięgu/długości pergoli



Moduły połączone na  
szerokości pergoli

### 4. Kolorystyka

Konstrukcji Pióra

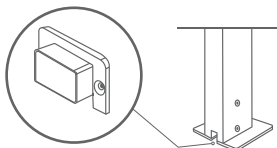
- ☐ Ral 9016 mat ☐
- ☐ FSM 71319 struktura ☐
- ☐ RAL 7016 mat ☐

Inny kolor RAL\* **Konstrukcji**

Inny kolor RAL\* **Pióra**

\* za dopłatą

### 5. Kolorystyka maskownicy

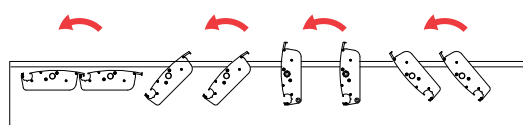


Biała ☐

czarna ☐

7016 mat ☐

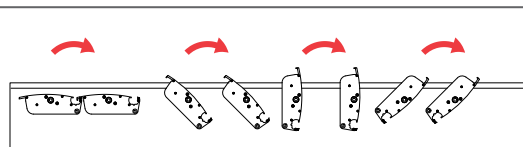
### 6. Kierunek otwierania piór



Tył

Przód

Kierunek otwierania piór **PRZECIWNY**  
do ruchu wskazówek zegara



Tył

Przód

Kierunek otwierania piór **ZGODNY**  
z ruchem wskazówek zegara

### 7. Pochył Dach


☐ Dach Płaski/Prosty \*

☐ Dach pochylony/skośny  
**OD** silnika \*\*

\* dla SB400 PRO standardowo  
wykonujemy dach Prosty

\*\* Spadek poprzeczny końców  
pióra 15mm

## 8. Stopy:



7 STOPA ZLICOWANA

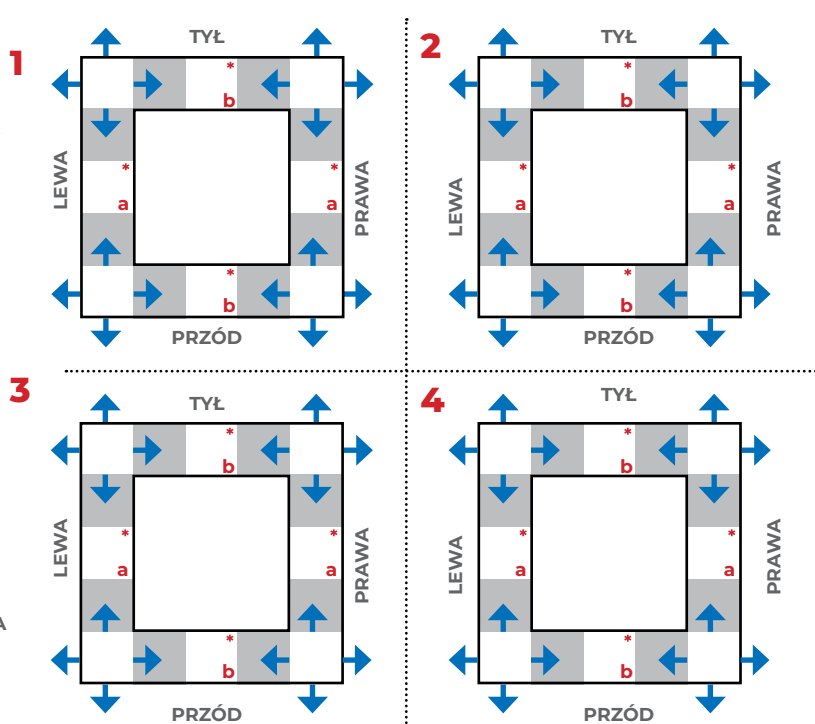
8 **X**-BRAK SŁUPA

9 **M**OCOWANIE DO ŚCIANY

10 **R** STOPA REGULOWANA

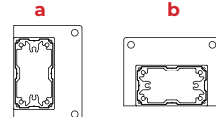
## 10. Wymiary

## 9. Wpisz rodzaj stopy w odpowiednie białe kratki, dla każdego zamawianego modułu (max 4 na jednym formularzu)



\*SŁUPY POŚREDNIE ZA DOPŁATĄ BEZ MOŻLIWOŚCI ODWODNIENIA

SŁUPY POŚREDNIE ORIENTACJA



I.p	Szerokość max 4000 mm	Wysięg/Długość max 7000 mm	Wysokość w świetle max 2800 mm	Strona silnika  Lewa / Prawa	Strona mocowania do ściany  Lewa / Prawa Przód / Tył	Strona odwodnienia  Lewa / Prawa Przód / Tył	Moduł:  1. Pojedynczy 2. Lewy / Środkowy / Prawy 3. Przód / Środek / Tył	Słup pośredni  Lewa / Prawa Przód / Tył	słup pośredni SYMETRYCZNIE  lub PODAJ ODLEGŁOŚĆ słupa pośredniego ***
1									
2									
3									
4									

## 11. Sterowanie

Silnik Somfy Tilt 24V  
obrotów 0-120°,  
Centralka Somfy  
IO Louver,  
Pilot 5k IO,

W CENIE PERGOLI

## 12. Oświetlenie Led

Taśma LED po wewnętrznym  
obwodzie pergoli

LED  
3200K  
COB



LED  
4000K



☐ Punkty świetlne  
w pionach\* 3300K

\* odbiornik radiowy zgodny  
z wybranym sterowaniem  
w cenie



\*\*\* ODLEGŁOŚĆ POMIĘDZY SŁUPAMI  
POŚREDNIE LEWY I PRAWY, PRZEŚWIT  
DO TYLNEGO SŁUPA

SŁUPY POŚREDNIE PRZÓD I TYŁ  
PRZEŚWIT DO LEWEGO SŁUPA

W WERSJI PRZYŚCIENNEJ,  
BEZ NP. TYLNYCH SŁUPÓW  
ODLEGŁOŚĆ MIERZONA OD SŁUPA  
POŚREDNIEGO DO KOŃCA PERGOLI

Automatyka dodatkowa Piloty/ czujniki, itd.

Adres dostawy:

Uwagi:

Kupujący oświadcza, że posługuje się biegle językiem polskim, rozumie oświadczenia składane i odbierane w języku polskim. Rozumie treść złożonego zamówienia i zapoznał się oraz akceptuje treść Ogólnych Warunków Sprzedaży, Ogólnych Warunków Gwarancji i Dokumentacji Technicznej Eksploatacyjnej oraz treść Deklaracji Właściwości Użytkowych. W przypadku systemów zewnętrznych, Deklaracji Zgodności w przypadku Systemów napędzanych silnikiem i Informacji dla Montażu Elementów Zabezpieczających w przypadku Systemów wewnętrznych na łańcuszek i sznurek, dostępnych na stronie: [www.selt.com/dte-pl](http://www.selt.com/dte-pl)

Podpis

Zamawiający

Data